

Läget i ekonomin

10 indikatorer ur 5 perspektiv om svensk ekonomi

ekonomifakta.se

FEBRUARI 2014

Läget i ekonomin, feb 2014 (förra månaden): e 5 svaga indikatorer (4) e 4 neutrala indikatorer (4) e 1 stark indikator (2)

KONJUNKTUREN



Barometerindikatorn

NEUTRAL Konjunkturinstitutet

104,6

FEB 2014

I februari sjönk stämmningsläget i ekonomin något och Barometerindikatorn backade med 2,8 enheter till 104,6. Detta bröt en positiv tendens som hållit i sig de fyra senaste månaderna med stadigt ökande optimism. Läget är nu att beteckna som neutralt.



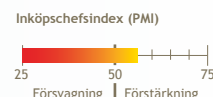
Inköpschefsindex (PMI)

NEUTRAL Swedbank/Sif

56,4

JAN 2014

I januari steg Inköpschefsindex till 56,4 vilket tyder på en förbättrad industrikonjunktur. Indikatorn ligger nu strax över sitt historiska medianvärde på 55. Läget är neutralt.



EXPORTEM



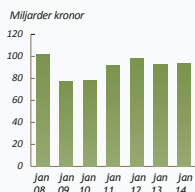
Varuexporten

SVAG SCB

93,1 mdkr

JAN 2014

I januari uppgick varuexporten till 93,1 miljarder kronor vilket var något mer än i januari 2013. Sett till helåret, 2013, minskade dock varuexporten med sju procent. Läget är svagt.



Exportorderläge

NEUTRAL Konjunkturinstitutet

-14

FEB 2014

Tillverkningsindustrins syn på orderläget från exportmarknaden fortsatte att förbättras i februari och indikatorn ligger nu i stort sett i linje med sitt historiska medelvärde. Läget är neutralt.



FINANSMARKNADEN



Stockholmsbörsen

STARK Macrobond

442,7

26 feb 2014

Börsen fortsätter att sätta nya rekord. Det breda indexet, OMXPI, hade mot slutet av februari stigit med 4,5 procent under 2014. Jämfört med läget för ett år sedan är uppgången 18 procent. Läget är starkt.



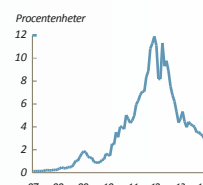
Räntespread GIIPS-länderna

SVAG Macrobond samt beräkningar av Ekonomifakta

2,8

26 feb 2014

Räntegapet mellan GIIPS-länderna och Tyskland fortsätter att minska, vilket tyder på minskad finansiell oro. Dock är avståndet fortfarande nästan tre procentenheter, när det under mer normala omständigheter endast borde uppgå till några tiondelar. Läget är fortsatt svagt.



PRODUKTIONEN

ARBETSMARKNADEN

Läget i ekonomin

Bakgrundsinformation

KONJUNKTUREN

Barometerindikatorn

Konjunkturinstitutet

Konjunkturinstitutets Barometerindikator ger varje månad en bild över det aktuella konjunkturläget. Den bygger på undersökningar där nuläget och framtidsutsikterna i ekonomin pejljas av bland företag och hushåll.

Barometerindikatorn har ett genomsnitt på 100. Om indikatorn ligger över 100 är stämningläget i ekonomin bättre än normalt och om den ligger under 100 är ekonomin svagare än normalt.

Inköpschefsindex (PMI)

Swedbank

Inköpschefsindex tas fram av Swedbank och är en snabb indikator på konjunkturläget i tillverkningsindustrin. Den baseras på enkätsvar från omkring 200 inköpschefer. Skiljelinjen mellan upp- och nedgång i industrikonjunkturen har satts till 50. Det historiska genomsnittet ligger omkring 55.

Industriproduktionsindex

SCB

SCB:s Industriproduktionsindex visar volymutvecklingen av industriproduktionen, med referensbasår 2010. Indextalen har kalenderkorrigerats och säsongsrensats och publiceras månadsvis.

Tjänsteproduktionsindex

SCB

SCB:s Tjänsteproduktionsindex visar volymutvecklingen av tjänsteproduktionen, med referensbasår 2010. Ett värde över 100 indikerar alltså en högre tjänsteproduktion än läget 2010. Indextalen har kalenderkorrigerats och säsongsrensats och publiceras månadsvis.

PRODUKTIONEN

Varuexporten

SCB

Denna variabel visar värdet av varuexporten på månadsbasis uttryckt i löpande priser. Utvecklingen av varuexporten är avgörande för Sveriges ekonomi. Den motsvarar över en tredjedel av vår BNP. Den genomsnittliga tillväxtakten av varuexporten, tolv månadersförändringen, har sedan år 2000 uppgått till knappt 4 procent.

Exportorderläge

Konjunkturinstitutet

Exportorderläget kommer från den månatliga undersökningen Barometerindikatorn. Variabeln kallas där Exportorderstock, nulägesomdöme. Variabeln är konstruerad som ett netttotal. Företagen anger om orderstocken är "stor", "lagom" eller "för liten". Om svaren "för liten" överväger svaren "stor" blir talet negativt och vice versa. Företagens svar viktas efter förädlingsvärde så att mindre företag påverkar variabeln i lägre utsträckning än större. Serien är säsongsjusterad.

EXPORTEN

Arbetslöshet

SCB (AKU)

SCB:s Arbetskraftsundersökning (AKU) publiceras en gång i månaden. Arbetslösheten visar hur stor andel av arbetskraften mellan 15-74 år som är arbetslös. Med arbetskraften menas personer som antingen är arbetslösa eller sysselsatta mellan 15-74 år. I arbetskraften ingår inte till exempel hemarbetande eller långtidssjuka. Dessutom ingår inte studerande om de inte faller in i kategorin att de är beredda att ta ett jobb och aktivt söker arbete.

Antal varslade

Arbetsförmedlingen

Visar antalet personer som har blivit varslade om uppsägning under månaden. Siffran omfattar både privata och offentliga arbetsgivare. Mindre driftinskränkningar som omfattar maximalt fyra personer ingår dock inte i statistiken. Variabeln är en indikator på huruvida läget på arbetsmarknaden håller på att stärkas eller försvagas.

ARBETSMARKNADEN

Stockholmsbörsen

Macrobond

Visar OMX Stockholm All-Share Index (OMXSPI) vilket omfattar samtliga aktier på OMX Nordic Exchange Stockholm. Basdatum för indexet är satt till 31 december 1995.

NY BERÄKNING

Räntespread GIIPS-länderna

Macrobond samt beräkningar av Ekonomifakta

Visar ränteskillnaden mellan tyska 10-åriga statsobligationer och statsobligationer från GIIPS-länderna. För gipsländerna beräknas ett oviklat medelvärde. GIIPS-länderna är de som drabbats hårdast i eurokrisen och utgörs av Grekland, Irland, Italien, Portugal och Spanien. Räntespreaden är en indikator över graden av osäkerhet som råder i euroområdet och som även påverkar den finansiella stabiliteten och tillväxten globalt.

FINANSMARKNADEN