

Läget i ekonomin

10 indikatorer ur 5 perspektiv om svensk ekonomi

ekonomifakta.se

NOVEMBER 2018

Läget i ekonomin, november 2018 (förra månaden): **0** svaga indikatorer (0) **4** neutrala indikatorer (3) **6** starka indikatorer (7)

KONJUNKTUREN



Barometerindikatorn

STARK Konjunkturinstitutet

106,7

NOVEMBER 2018

Barometerindikatorn fortsatte att backa under november och föll med 0,9 enheter till 106,7. Indikatorn hålls uppe av tillverkningsindustrin vars indikator ligger på 116,2. Övriga delindikatorer ligger kring det historiska medelvärdet på 100. Läget är fortsatt starkt.



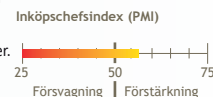
Inköpschefsindex (PMI)

NEUTRAL Swedbank/Silf

56,7

NOVEMBER 2018

Under november steg inköpschefsindex med 1,7 enheter till 56,7. Största bidraget till uppgången kom från delindex för produktion följt av ordergången och leverantörernas leveranstider. Läget är neutralt.



Industriproduktionsindex

NEUTRAL SCB

113,0

OKTOBER 2018

Index för industriproduktionen steg till 113,0 i under oktober vilket var en ökning med 3,1 enheter jämfört med föregående månad. På årsbasis steg index med 4,9 enheter. Volymen är fortsatt låg ur ett historiskt perspektiv men de senaste åren har trenden varit god. Läget är neutralt.



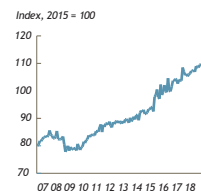
Tjänsteproduktionsindex

STARK SCB

113,1

OKTOBER 2018

Under oktober steg tjänsteproduktionsindex med 1,9 indexenheter jämfört med september. Jämfört med oktober 2017 var ökningen 6,2 enheter, eller 5,8 procent. Läget är starkt.



PRODUKTIONEN

EXPORTEN



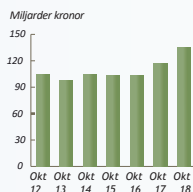
Varuexporten

STARK SCB

135,2 mdkr

OKTOBER 2018

Under oktober utvecklades varuexporten starkt och steg med 16 procent jämfört med samma månad föregående år. Exporten till andra EU-länder steg med 10 miljarder kronor och exporten till övriga länder steg med 8,7 miljarder. Läget är starkt.



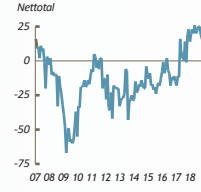
Exportorderläge

STARK Konjunkturinstitutet

32

NOVEMBER 2018

Bedömningarna av exportorderstockens storlek gick upp till en ny rekordnivå under november. Indikatorn steg med 17 enheter till 32 vilket är det högsta värdet som uppmätts hittills. Läget är fortsatt starkt.



Arbetslöshet

STARK SCB (AKU)

5,5

OKTOBER 2018

Arbetslösheten föll ordentligt under oktober och uppgick till 5,5 procent. Det var det lägsta värdet för en oktobermånad sedan 2002. De senaste månadernas ökning av den trendjusterade arbetslösheten har avstannat, siffran var oförändrad på 6,3 procent. Läget är fortsatt starkt.

Arbetslöshet	
Oktober 2018	5,5 %
Oktober 2017	6,3 %
Oktober 2016	6,4 %
Oktober 2015	6,7 %
Oktober 2014	7,5 %
Oktober 2013	7,3 %



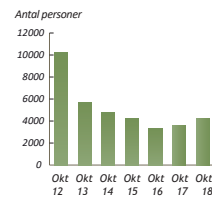
Antal varslade

STARK Arbetsförmedlingen

4 204

OKTOBER 2018

Under oktober varslades 4 204 personer om uppsägning. Det var årets högsta antal varsel för en enskild månad. Den höga noteringen till trots ligger antalet varsel hittills i år på en relativt låg nivå och läget är starkt.



ARBETSMARKNADEN



Stockholmsbörsen

NEUTRAL Macrobond

558,5

30 NOVEMBER 2018

Under november fortsatte Stockholmsbörsen att falla och backade med 1,7 procent under månaden. Årets uppgång är nu uttraderad och börsen ligger i nivå med inledningen av 2017. Läget går från starkt till neutralt för första gången på två år.



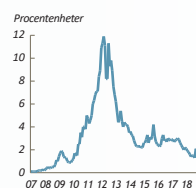
Räntespread GIIPS-länderna

NEUTRAL Macrobond samt beräkningar av Ekonomifakta

2,0

30 NOVEMBER 2018

Under november var räntespreaden mellan Tyskland och GIIPS-länderna oförändrad på 2,0 procentenheter. Inget land upplevde några dramatiska förändringar av räntan. Läget är neutralt.



FINANSMARKNADEN

Läget i ekonomin

Bakgrundsinformation

KONJUNKTUREN

Barometerindikatorn

Konjunkturinstitutet

Konjunkturinstitutets Barometerindikator ger varje månad en bild över det aktuella konjunkturläget. Den bygger på undersökningar där nuläget och framtidsutsikterna i ekonomin pejljas av bland företag och hushåll.

Barometerindikatorn har ett genomsnitt på 100. Om indikatorn ligger över 100 är stämningläget i ekonomin bättre än normalt och om den ligger under 100 är ekonomin svagare än normalt.

Inköpschefsindex (PMI)

Swedbank

Inköpschefsindex tas fram av Swedbank och är en snabb indikator på konjunkturläget i tillverkningsindustrin. Den baseras på enkätsvar från omkring 200 inköpschefer. Skiljelinjen mellan upp- och nedgång i industrikonjunkturen har satts till 50. Det historiska genomsnittet ligger omkring 55.

Industriproduktionsindex

SCB

SCB:s Industriproduktionsindex visar volymutvecklingen av industriproduktionen, med referensbasår 2010. Indextalen har kalender-korrigerats och säsongrensats och publiceras månadsvis.

Tjänsteproduktionsindex

SCB

SCB:s Tjänsteproduktionsindex visar volymutvecklingen av tjänsteproduktionen, med referensbasår 2010. Ett värde över 100 indikerar alltså en högre tjänsteproduktion än läget 2010. Indextalen har kalender-korrigerats och säsongrensats och publiceras månadsvis.

PRODUKTIONEN

Varuexporten

SCB

Denna variabel visar värdet av varuexporten på månadsbasis uttryckt i löpande priser. Utvecklingen av varuexporten är avgörande för Sveriges ekonomi. Den motsvarar över en tredjedel av vår BNP. Den genomsnittliga tillväxttakten av varuexporten, tolv månadersförändringen, har sedan år 2000 uppgått till knappt 4 procent.

Exportorderläge

Konjunkturinstitutet

Exportorderläget kommer från den månatliga undersökningen Barometerindikatorn. Variabeln kallas där Exportorderstock, nulägesomdöme. Variabeln är konstruerad som ett netttotal. Företagen anger om orderstocken är "stor", "lagom" eller "för liten". Om svaren "för liten" överväger svaren "stor" blir talet negativt och vice versa. Företagens svar viktas efter förädlingsvärde så att mindre företag påverkar variabeln i lägre utsträckning än större. Serien är säsongjusterad.

EXPORTEN

Arbetslöshet

SCB (AKU)

SCB:s Arbetskraftsundersökning (AKU) publiceras en gång i månaden. Arbetslösheten visar hur stor andel av arbetskraften mellan 15-74 år som är arbetslös. Med arbetskraften menas personer som antingen är arbetslösa eller sysselsatta mellan 15-74 år. I arbetskraften ingår inte till exempel hemarbetande eller långtidssjuka. Dessutom ingår inte studerande om de inte faller in i kategorin att de är beredda att ta ett jobb och aktivt söker arbete.

Antal varslade

Arbetsförmedlingen

Visar antalet personer som har blivit varslade om uppsägning under månaden. Siffran omfattar både privata och offentliga arbetsgivare. Mindre driftinskränkningar som omfattar maximalt fyra personer ingår dock inte i statistiken. Variabeln är en indikator på huruvida läget på arbetsmarknaden håller på att stärkas eller försvagas.

ARBETSMARKNADEN

Stockholmsbörsen

Macrobond

Visar OMX Stockholm All-Share Index (OMXSPI) vilket omfattar samtliga aktier på OMX Nordic Exchange Stockholm. Basdatum för indexet är satt till 31 december 1995.

Räntespread GIIPS-länderna

Macrobond samt beräkningar av Ekonomifakta

Visar ränteskillnaden mellan tyska 10-åriga statsobligationer och statsobligationer från GIIPS-länderna. För länderna beräknas ett oviktt medelvärde. GIIPS-länderna är de som drabbats hårdast i eurokrisen och utgörs av Grekland, Irland, Italien, Portugal och Spanien. Räntespreaden är en indikator över graden av osäkerhet som råder i euroområdet och som även påverkar den finansiella stabiliteten och tillväxten globalt.

FINANSMARKNADEN